

ServiceNow Safe Workplace Pack de quatre applications avec son Tableau de bord

Accompagner nos clients dans la gestion du retour des collaborateurs sur le lieu de travail sécurisé

ServiceNow a lancé Safe Workplace, un tableau de bord et une suite de quatre applications conçus pour aider les entreprises à gérer le retour des collaborateurs sur le lieu de travail, en préservant leur santé et en assurant leur sécurité. Disponible immédiatement sur servicenow.fr/safeworkplace, la suite d'applications Safe Workplace est générée par Now Platform.

ServiceNow Safe Workplace aide les entreprises à évaluer le niveau de préparation de leurs effectifs et de leur lieu de travail dans le cadre de l'organisation du retour de leurs employés.

Applications sur le niveau de préparation des effectifs et du lieu de travail et tableau de bord Safe Workplace

1. Employee Readiness Surveys
2. Employee Health Screening
3. Workplace Safety Management
4. Workplace PPE Inventory Management

Évaluer le niveau de préparation des effectifs pour leur retour sur le lieu de travail

Une communication régulière et empathique avec les collaborateurs n'a jamais été aussi importante. Grâce à l'application ServiceNow Employee Readiness Surveys, les entreprises sont en mesure d'évaluer le niveau de préparation de leurs employés pour un retour sur le lieu de travail. Les responsables RH peuvent être constamment en relation avec les collaborateurs afin d'avoir un aperçu de leur niveau de préparation personnel, de découvrir la disponibilité et les délais de retour, de voir leur niveau d'intérêt pour un retour sur le lieu de travail et de révéler des préoccupations telles que la santé personnelle, les obligations familiales et l'anxiété à propos de la sécurité sur le lieu de travail. En fonction des réponses, les employeurs peuvent anticiper et déterminer les actions nécessaires pour s'assurer que les collaborateurs se sentent en totale sécurité à leur retour.

Gérer la distance entre les espaces de travail, les équipes et l'hygiène afin d'assurer la sécurité des collaborateurs

Workplace Safety Management permet aux gestionnaires de services sur le lieu de travail de configurer rapidement des espaces de travail propres et éloignés les uns des autres pour que les collaborateurs puissent revenir en toute sécurité sur leur lieu de travail. En collaboration avec les responsables de services, ils peuvent affecter des équipes de collaborateurs aux espaces de travail disponibles pendant une période donnée.

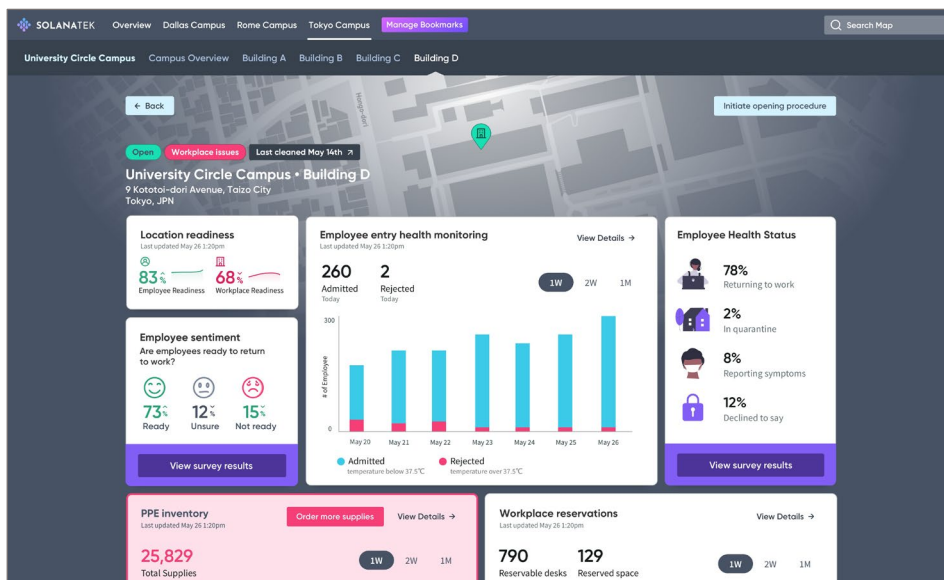
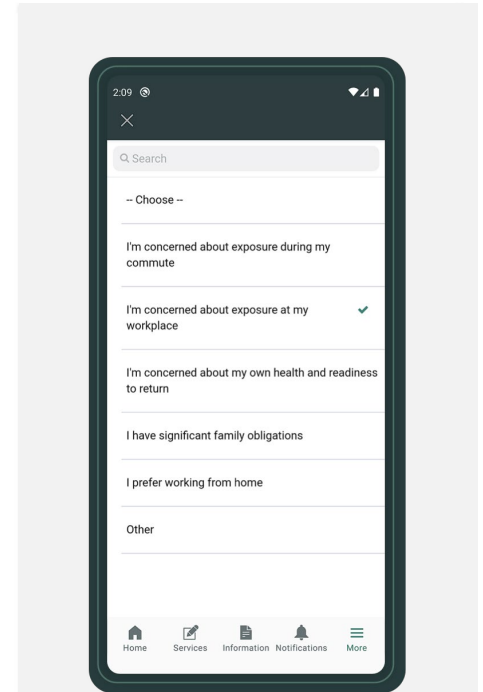
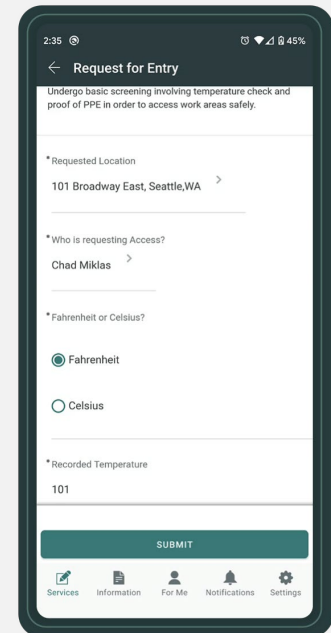


Tableau de bord Safe Workplace



Application Employee Health Screening : contrôle des collaborateurs pour un retour sécurisé sur le lieu de travail

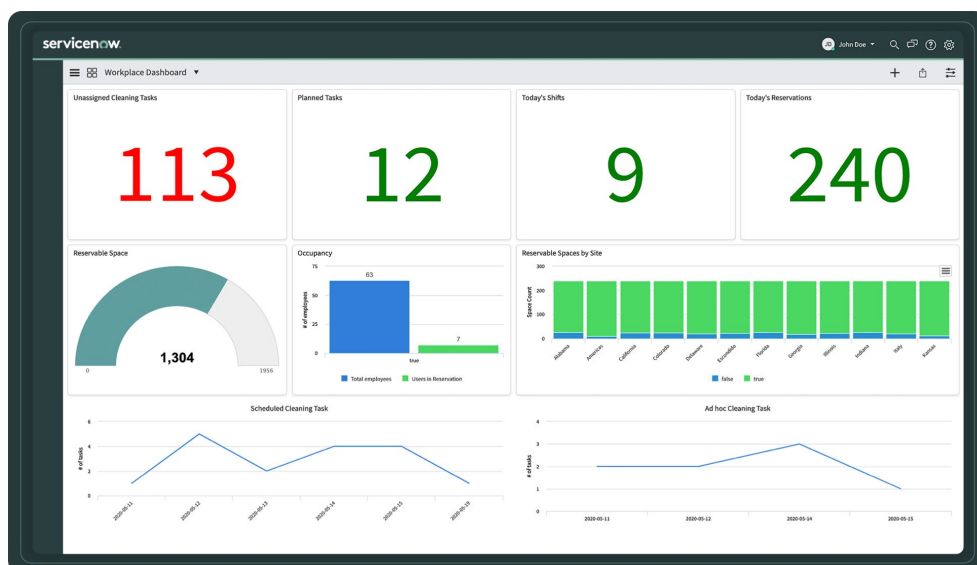


Application Employee Health Screening : contrôle des collaborateurs pour un retour sécurisé sur le lieu de travail

Préparer les collaborateurs à un retour sécurisé sur le lieu de travail

Grâce à l'application ServiceNow Employee Health Screening, vous pouvez faciliter les mesures préventives comme le contrôle de la température élevée pour éviter la propagation d'infections éventuelles sur le lieu de travail. En fonction des résultats enregistrés, les individus peuvent être admis ou se voir refuser l'entrée dans l'établissement. Les administrateurs peuvent consulter les évolutions en générant des rapports via le tableau de bord et suivre le retour des collaborateurs dans leurs établissements sur la durée.

En outre, l'application PPE (Personal Protective Equipment) aide les entreprises à gérer et identifier les besoins sur le lieu de travail afin de garantir la sécurité physique de leurs effectifs. Elle offre une vue complète et instantanée de l'inventaire de chaque site, une portée globale de l'ensemble du lieu de travail et des données historiques sur l'évolution des niveaux d'équipement au fil du temps. Les niveaux d'inventaires actuels peuvent être mis à jour quotidiennement pour une gestion précise et en temps réel.



Application Workplace Safety Management : gestion de la distance sur le lieu de travail, des équipes et du nettoyage pour renforcer la sécurité de vos collaborateurs

Afficher en un coup d'œil le niveau de préparation à l'ouverture de votre entreprise

Le tableau de bord ServiceNow Safe Workplace permet de visualiser les données de toutes les applications Safe Workplace. En croisant les données et la carte sur les infections accessibles au public, il permet aux entreprises d'afficher géographiquement la densité des taux d'infection et d'effectuer des recherches plus précises sur des lieux spécifiques. Les sites du lieu de travail sont marqués pour indiquer leur capacité à ouvrir et à rester ouverts, en fonction du niveau de préparation des effectifs et du lieu de travail.

© 2020 ServiceNow, Inc. Tous droits réservés. ServiceNow, le logo ServiceNow, Now, Now Platform et les autres marques de ServiceNow sont des marques commerciales et/ou des marques déposées de ServiceNow, Inc. aux États-Unis et/ou dans d'autres pays. Les autres noms d'entreprises, appellations de produits ou logos peuvent être des marques commerciales de leurs propriétaires respectifs.
SN-DataSheet-SafeWorkplace-062020



Application Workplace PPE Inventory Management : gestion de l'inventaire EPI pour répondre aux besoins de santé de vos collaborateurs